

ZARASŲ RAJONO SAVIVALDYBĖS ŠVIETIMO STEBĖSENOS RODIKLIAI 2019 M.

Švietimo stebėsenos rodikliai (apžvalga) už 2019 metus buvo renkami vadovaujantis 2020 m. spalio 7 d. Zarasų rajono savivaldybės administracijos direktoriaus įsakymu Nr. I(6.6 E)-624 „Dėl Zarasų rajono savivaldybės švietimo stebėsenos tvarkos aprašo ir švietimo stebėsenos rodiklių patvirtinimo“. Šioje apžvalgoje aptarti ne tik švietimo stebėsenos rodikliai ir jų pokyčiai, bet ir kiti įdomesni švietimo stebėsenos duomenys.

Zarasų rajono savivaldybės švietimo stebėsenos rodikliai suskirstyti grupėmis pagal tai, kurį švietimo sistemos komponentą apibūdina: švietimo kontekstą, indėlį į švietimą, švietimo procesus ar švietimo rezultatus.

1. ŠVIETIMO KONTEKSTO RODIKLIAI

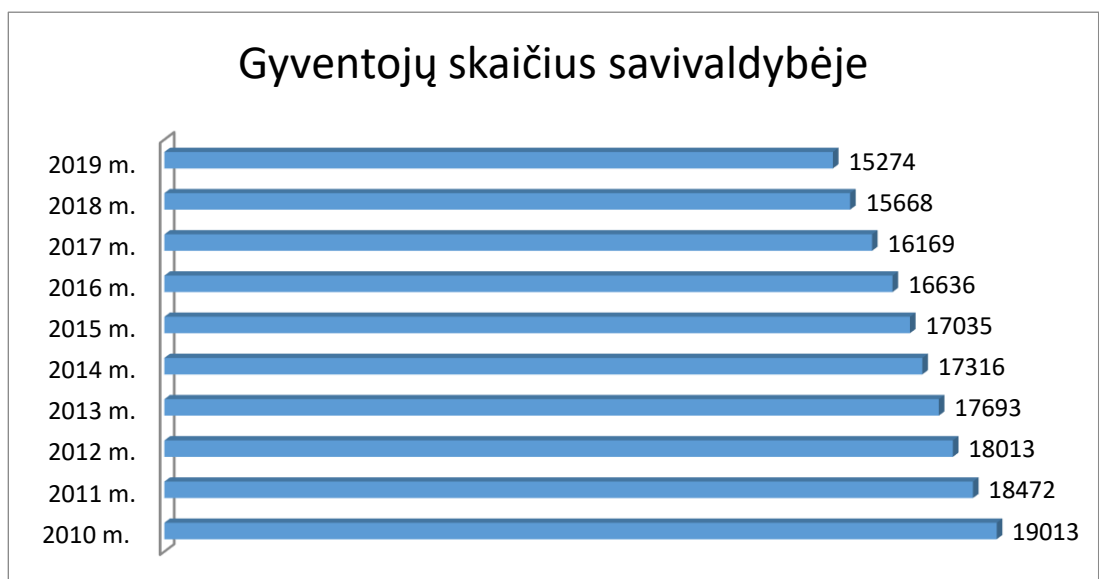
Parodo išorines sąlygas ir reikmes, darančias poveikį švietimo sistemos procesams

1.1. Švietimo aplinka:

1.1.1. Gyventojų skaičiaus pokytis.

Kasmet Zarasų rajone gyventojų skaičius mažėja. Nuo 2010 m. gyventojų skaičius sumažėjo 24,48 proc. Per praėjusius metus gyventojų skaičius sumažėjo 394 žmonių (apie 2,58 proc.).

	2018 m.	2019 m.	Pokytis
Savivaldybės gyventojų skaičius metų pradžioje	15 668	15 274	-394



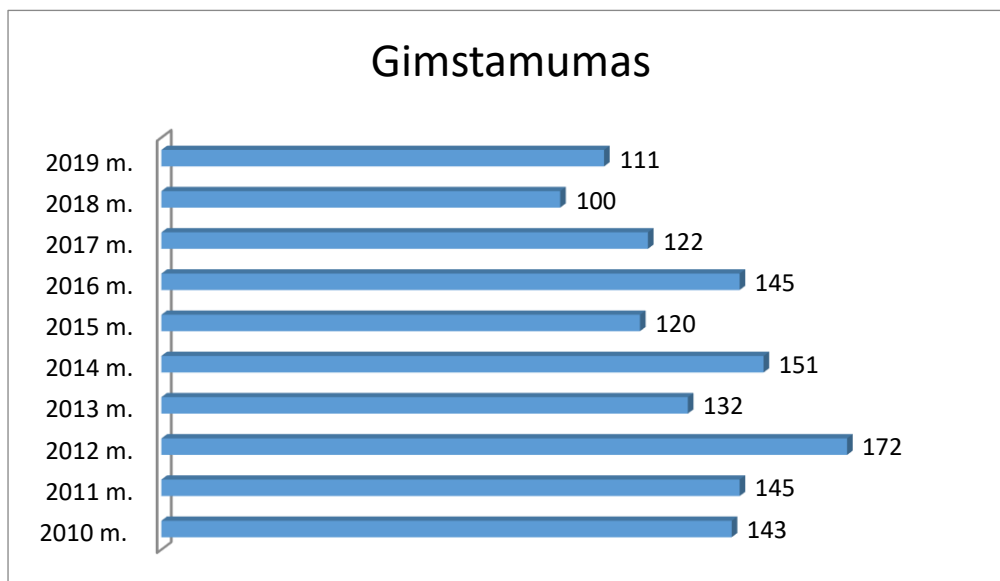
Duomenų šaltinis – Lietuvos statistikos departamento Rodiklių duomenų bazė

<https://osp.stat.gov.lt/statistiniu-rodikliu-analize#/>

1.1.2. Gimstamumas.

Per praėjusius metus nuo sausio 1 d. iki gruodžio 31 d. registruotų Zarasų rajone naujagimių skaičius – 111. Per praėjusius metus rajone gimė 9,91 proc. daugiau vaikų. Nuo 2010 m. gimstamumas rajone sumažėjo 28,83 proc.

	2018 m.	2019 m.	Pokytis
Gimusių vaikų skaičius	100	111	11



Duomenų šaltinis – Lietuvos statistikos departamento Rodiklių duomenų bazė

<https://osp.stat.gov.lt/statistiniu-rodikliu-analize#/>

1.1.3. Gyventojų sudėtis pagal amžiaus grupes.

Savivaldybės gyventojų skaičius pagal amžiaus grupes ir jų dalis (%) lyginant su bendru gyventojų skaičiumi atitinkamų metų pradžioje.

	2018 m.		2019 m.	
	skaičius	dalis	skaičius	dalis
Gyventojų skaičius sausio 1 d. Iš jų:	15 668	100%	15 274	100%
0–6 m.	922	5,88%	882	5,77%
7–16 m.	1300	8,30%	1255	8,22%
17–19 m.	547	3,49%	517	3,38%
20–34 m.	2442	15,59%	2370	15,52%
35–64 m.	3522	41,63%	6389	41,83%
65 m. ir vyresni	3935	25,11%	3861	25,28%

Duomenų šaltinis – Lietuvos statistikos departamento Rodiklių duomenų bazė

https://www.stat.gov.lt/home?p_p id=101&p_p lifecycle=0&p_p state=maximized&p_p mode=view&_101_struts_action=%2Fasset_publisher%2Fview_content&_101_returnToFullPageURL=https%3A%2F%2Fwww.stat.gov.lt%2Fhome%3Fp_auth%3DA7cqk1vx%26p_p id%3D3%26p_p lifecycle%3D1%26p_p state%3Dnormal%26p_p state_rcv%3D1&_101_assetEntryId=2922663&_101_type=content&_101_groupId=10180&_101_urlTitle=temines-lenteles-gyventoja-1&inheritRedirect=true

2. INDĖLIO Į ŠVIETIMĄ RODIKLIAI

Parodo pastangas ir/arba išteklius, reikalingus švietimo sistemai veikti ir tikslams pasiekti

2.1. Besimokančiųjų charakteristikos:

2.1.1. Švietimo įstaigų tinklas.

2019 m. Zarasų rajone veikė 12 rajono Savivaldybės pavaldumo švietimo įstaigų: 3 gimnazijos, 3 pagrindinės mokyklos, 1 progimnazija, 1 pradinė mokykla, 3 neformaliojo švietimo įstaigos (meno mokyklos ir sporto centras), 1 švietimo pagalbos tarnyba (Zarasų švietimo pagalbos tarnyba). Zarasuose taip pat veikia 1 Švietimo, mokslo ir sporto ministerijos pavaldumo įstaiga – Zarasų profesinė mokykla.

2019 m. gegužės 24 d. Zarasų rajono savivaldybės tarybos sprendimu Nr. T-81 „Dėl Zarasų Pauliaus Širvio progimnazijos struktūros pertvarkymo“ nuo 2019 m. rugpjūčio 31 d. nutrauktas Suvieko ugdymo skyriuje ikimokyklinio ir priešmokyklinio ugdymo programų vykdymas ir likviduotas skyrius.

Dėl nuolat mažėjančio mokinių skaičiaus rajone 2019 m. IV ketvirtį Švietimo ir kultūros skyriaus specialistai atliko mokyklų tinklo pertvarkos plano įgyvendinimo analizę: nagrinėtos mokinių skaičiaus kitimo prognozės, finansavimo, rajono demografinės, ekonominės bei socialinės padėties perspektyvos. Pateiktas ir rajono mokyklų tinklo pertvarkos bendrojo plano pakeitimo projektas, organizuotos viešosios konsultacijos http://www.zarasai.lt/naujiena/organizuojamos-viesosios-konsultacijos-del-mokyklu-reorganizavimo-ir-strukturiniu-pertvarkymu-2020-metais-plano-pakeitimo_10138. Planuojama 2020 m. teikti siūlymus dėl Salako ir Turmanto pagrindinių mokyklų reorganizavimo ir struktūrinių pertvarkymų.

Atkreiptinas dėmesys, kad skaičiuojamas bendras besimokančiųjų skaičius 2018-2019 mokslo metų pradžioje (2018 m.) ir 2019-2020 m. m. (2019 m.) priešmokyklinio, pradinio, pagrindinio, vidurinio ugdymo programose, specialiosiose bei socialinių įgūdžių ugdymo programose.

Dėl mažo mokinių skaičiaus bendrojo ugdymo mokyklose – jungiamos klasės. Jungtinių klasių yra Salako ir Turmanto pagrindinėse mokyklose.

BENDROJO UGDYMO MOKYKLOS		2018 m.		2019 m.		Pokytis	
Pavadinimas	Ugdymo programa	Ugdytinių skaičius	Klasių/ grupių komplektų skaičius	Ugdytinių skaičius	Klasių/ grupių komplektų skaičius	Ugdytinių skaičius	Klasių/ grupių komplektų skaičius
1. Zarasų „Ažuolo“ gimnazija	I-IV gimnazinės klasės	243	10	222	9	-21	-1
2. Dusetų Kazimiero Būgos gimnazija	Priešmokyklinis ugdymas	18	1	18	1	0	0
	1-12 klasės I-IV gimnazinės klasės	214	12	220	12	6	0

Dusetų ugdymo skyrius „Sartukas“	Ikimokyklinis ugdymas	44	3	48	3	4	0
	Specialiosios ir lavinamosios klasės	17	3	16	2	-1	-1
3. Antazavės Juozo Gruodžio gimnazija	Ikimokyklinis ugdymas	11	1	9	1	-2	0
	Priešmokyklinis ugdymas	9	1	6	1	-3	0
	1-8 klasės ir I-IV gimnazinės klasės	124	12	128	12	4	0
4. Zarasų Pauliaus Širvio progimnazija	5-8 klasės	312	14	324	14	10	0
5. Salako pagrindinė mokykla	Ikimokyklinis ir priešmokyklinis ugdymas	11	1*	16	1*	5	0
	1-10 klasės	74	8 (2)*	57	8 (2)*	-17	0
6. Turmanto pagrindinė mokykla	Ikimokyklinis ir priešmokyklinis ugdymas	11	1*	12	1*	1	0
	1-10 klasės	43	5 (3)*	38	5 (4)*	-5	0 (1)*
7. Zarasų „Santarvės“ pradinė mokykla	Priešmokyklinis ugdymas	83	4	61	3	-22	-1
	1-4 klasės	318	15	312	15	0	0
8. Zarasų „Lakštingalos “ mokykla	Ikimokyklinis ugdymas	163	8	178	8	15	0
Magučių ugdymo skyrius	Ikimokyklinis ugdymas	47	3	52	3	5	0
	Specialiosios/ lavinamosios klasės	12	1	13	1	1	0

* – jungtinės klasės (grupės). Pavyzdžiui: 5 (3)* – t. y. 5 klasių komplektai, iš jų 3 – jungtiniai.

NEFORMALIOJO VAIKŲ ŠVIETIMO ĮSTAIGOS		2018 m.	2019 m.
Pavadinimas	Ugdymo programa	Ugdytinių skaičius	Ugdytinių skaičius
1. Zarasų meno mokykla	Dailė, muzika, teatras	243	247
2. Dusetų meno mokykla	Dailė, muzika	100	98
3. Zarasų sporto centras	Sportas	249	237
Iš viso:		592	582

Duomenų šaltinis – Švietimo valdymo informacinė sistema <http://svis.emokykla.lt/> (ŠVIS, 1 ataskaitos 1 lentelė ir 4 ataskaita-mokiniai).

Apie 39% Zarasų rajono mokinių lanko neformaliojo vaikų švietimo įstaigų vykdomas programas. Jei vaikas lanko kelias neformaliojo vaikų švietimo mokyklas ar toje pačioje mokykloje yra ugdomas pagal kelias skirtingas programas, jis skaičiuojamas 1 kartą.

2.1.2. Besimokančiųjų skaičius ir pasiskirstymas pagal lytį.

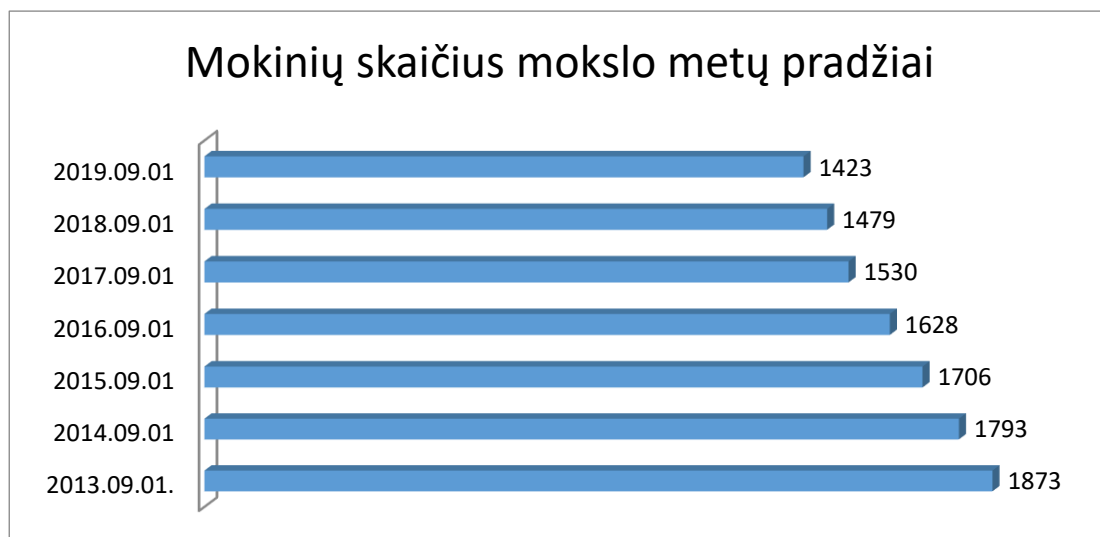
	2018 m.		2019 m.	
	<i>mokinių skaičius</i>	<i>iš jų mergaičių</i>	<i>mokinių skaičius</i>	<i>iš jų mergaičių</i>
Bendras besimokančiųjų skaičius*. Iš jų:	1479	702	1423	682
1-12 klasėse	1357	642	1330	629
priešmokyklinėse grupėse	122	60	93	53

* Skaičiuojamas bendras besimokančiųjų skaičius 2018-2019 mokslo metais (2018 m.) ir 2019-2020 m. m. (2019 m.) priešmokyklinio, pradinio, pagrindinio, vidurinio ugdymo programose, specialiosiose bei socialinių įgūdžių ugdymo programose.

Duomenų šaltinis – Švietimo valdymo informacinė sistema <http://svis.emokykla.lt/> (ŠVIS, 1 ataskaitos 1 lentelė).

Bendrojo ugdymo mokyklose berniukų mokosi daugiau nei mergaičių. 2019 m. mokinių pasiskirstymas pagal lytį: mergaitės – 47,9%, berniukai – 52,1 %.

Mokinių skaičius Zarasų rajono bendrojo ugdymo mokyklose mažėjo, pavyzdžiui, 2003-2004 m. m. mokyklose mokėsi 3486 mokiniai, 2016-2017 m. m. – 1628, 2017-2018 m. m. – 1530. Mokyklinio amžiaus gyventojų kaitą lemia gimstamumas, tarptautinė emigracija ir kiti veiksniai. 2019 m. rugsėjo 1 d. į rajono mokyklas atėjo mažiau mokinių negu mokėsi pernai. Pagal Mokinių registro duomenis į rajono bendrojo ugdymo mokyklų 1-12 klases susirinko 1330 mokinių. Lyginant su praėjusiais mokslo metais mokinių skaičius sumažėjo 27 vaikais (apie 2 proc.). Ateityje bendras mokinių skaičius rajono mokyklose dar mažės.



Duomenų šaltinis – ŠVIS (bendras mokinių ir priešmokyklinukų skaičius, 1 ataskaitos 1 lentelė)

2.1.3. Besimokančiųjų pasiskirstymas pagal mokyklose vykdomas ugdymo programas.

	2018 m.	2019 m.
<i>Ugdymo programos pavadinimas</i>	<i>Mokinių skaičius</i>	<i>Mokinių skaičius</i>
Priešmokyklinio ugdymo programa	122	93
Pradinio ugdymo programa	433	426
Pradinio ugdymo individualizuota programa	21	21
Pagrindinio ugdymo programa	663	649
Pagrindinio ugdymo individualizuota programa	44	47
Vidurinio ugdymo programa	186	175
Socialinių įgūdžių ugdymo programa	10	12
<i>Iš viso:</i>	<i>1479</i>	<i>1423</i>

Duomenų šaltinis – ŠVIS (1 ataskaitos B lentelė)

2.1.4. Specialiųjų ugdymo(si) poreikių turinčių mokinių dalis.

Dusetų K. Būgos gimnazijos Dusetų ugdymo skyriuje „Sartukas“ ir Zarasų „Lakštingalos“ mokyklos Magučių ugdymo skyriuje specialiųjų ugdymo(si) poreikių turintys mokiniai ugdomi specialiosiose ir lavinamosiose klasėse.

	2018 m.		2019 m.	
	skaičius	dalys	skaičius	dalys
Bendras besimokančiųjų skaičius bendrojo ugdymo mokyklose rugsėjo 1 d. (priešmokyklinė grupė, 1–12 klasės, specialiųjų poreikių ir lavinamosios klasės). Iš jų:	1479	100%	1423	100%
Specialiųjų poreikių mokinių bendrojo ugdymo mokyklų bendrosiose klasėse	157	10,6%	222	15,6%
Specialiosiose, lavinamosiose klasėse ugdomų vaikų ir asmenų, ugdomų pagal socialinių įgūdžių ugdymo programą, skaičius	31	2,1%	30	2,1%

Duomenų šaltinis – ŠVIS (1 ataskaitos 1 ir 3 lentelės)

2.1.5. Pavežamų mokinių dalis.

Rajone mokiniai iš namų į mokyklą ir atgal pavežami geltonaisiais autobusiukais ir maršrutiniu transportu. 2019 m. mokinių pavėžėjimui buvo skirta 202,5 tūkst. Eur (2018 m. – 206,9 tūkst. Eur) rajono Savivaldybės biudžeto lėšų.

2019 m. į rajono bendrojo ugdymo mokyklas ir iš jų buvo pavežami 570 mokinių, gyvenančių toliau kaip 3 km nuo ugdymo įstaigų: 216 mokinių – maršrutiniu transportu, 324 – geltonaisiais ir mokykliniais autobusais. Nors mokinių skaičius rajone nuolat mažėja, pavežamų mokinių skaičius išlieka pastovus – apie 40 proc., nes kaimo vietovėse nekomplektuojamos 11-12 klasės, reorganizuojamos mokyklos, todėl organizuojamas mokinių pavėžėjimas.

Švietimo, mokslo ir sporto ministerija 2018 m. skyrė 3 naujus mokyklinius autobusus (2019 m. – 0 vnt.). Nuo 2019 m. mokinius vežioja 17 geltonųjų autobusiukų, išplėstas ir mokinių vežiojimo maršrutų tinklas.

	2018 m.		2019 m.	
	skaičius	dalys	skaičius	dalys
Mokinių skaičius	1479	100%	1423	100%
Pavežamų mokinių skaičius	583	39,4%	570	40,1%

Duomenų šaltinis – ŠVIS (1 ataskaitos 13.1 lentelė)

2.1.6. Nemokamai maitinamų mokinių skaičius ir dalis.

	2018 m.		2019 m.	
	skaičius	dalis	skaičius	dalis
Mokiniai, gaunantys nemokamą maitinimą	438	29,6%	448	31,5%

Duomenų šaltinis – Zarasų rajono savivaldybės Finansų skyrius.

Nemokamą maitinimą gaunančių mokinių dalis kelis paskutiniuosius metus mažėja po kelis procentus ir sudaro apie 30%. Pavyzdžiui, 2012 m. tokių vaikų buvo apie 47%, 2015 m – 38%, 2017 m. – 32%.

2.1.7. Pagal privalomojo ugdymo programas nesimokančių vaikų dalis (%).

	<i>Mokyklinio amžiaus vaikai nesimokantys mokykloje</i>			
	2018 m.		2019 m.	
	Skaičius	Dalis	Skaičius	Dalis
Išvykę iš šalies	59	4%	62	4,4%
Socialinės, psichologinės ir kitos priežastys	-	-	-	-
Priežastis nenurodyta	1	0,1%	-	-
Iš viso:	60	4,1%	62	4,4%
Bendras besimokančiųjų skaičius bendrojo ugdymo mokyklose rugsėjo 1 d.	1479	100%	1423	100%

Duomenų šaltinis – NEMIS.

2.2. Personalo charakteristika:

2.2.1. Pedagoginio personalo pasiskirstymas.

Bendrojo ugdymo mokyklų duomenys apie pedagoginius darbuotojus, dirbančius pagrindiniame darbe (skaičius). Duomenys apie pedagoginius darbuotojus, dirbančius pagrindiniame darbe atitinkamų metų spalio 1 d. Čia ir kituose rodikliuose į pedagogų skaičių įeina darbuotojai, nurodyti Pareigybių, kurias atliekant darbas yra laikomas pedagoginiu, sąrašė, patvirtintame švietimo ir mokslo ministro 2003 m. spalio 9 d. įsakymu Nr. ĮSAK-1407.

Darbuotojų charakteristika		2018 m.	2019 m.
		darbuotojų skaičius	darbuotojų skaičius
Bendrojo ugdymo mokyklų mokytojų (išskyrus mokyklų vadovus)	priešmokyklinio ugdymo pedagogų	7	6
	1-4 klasių mokytojų	32	31
	5-12 klasių ir gimnazijų I-IV klasių mokytojų	103	102
mokyklos vadovų		7	7
vadovo pavaduotojų ugdymo reikalams		10	8
Iš viso (mokytojų ir vadovų):		160	154
Iš viso pedagoginių darbuotojų. Iš jų:		183	179
logopedų		2	2
specialiųjų pedagogų		4	4
psichologų		3	3
socialinių pedagogų		7	7
auklėtojų, nedėstančių mokykloje		7	9

Duomenų šaltinis – ŠVIS (3 ataskaitos 1 lentelė).

2.2.2. Mokytojų pasiskirstymas pagal amžių ir kvalifikacijas.

Bendrojo ugdymo mokyklose dirbančių mokytojų pasiskirstymas pagal amžių bei kvalifikacines kategorijas.

	2018 m.						2019 m.					
	Iki 29 m.	30-39 m.	40-49 m.	50-59 m.	60 m. ir vyresni	Iš viso:	Iki 29 m.	30-39 m.	40-49 m.	50-59 m.	60 m. ir vyresni	Iš viso:
Bendrojo ugdymo mokyklų mokytojų pasiskirstymas pagal amžių ir kvalifikacijas. Iš jų (skaičius):	1	6	43	89	26	165	-	5	37	80	38	160
neatestuotų mokytojų	-	1	5	3	1	10	-	1	4	4	1	10
mokytojų	1	4	4	3	-	12	-	4	3	3	1	11
vyresn. mokytojų	-	1	16	33	11	61	-	-	15	30	14	59
metodininkų	-	-	16	49	11	76	-	-	12	42	20	74
ekspertų	-	-	2	1	3	6	-	-	3	1	2	6

Duomenų šaltinis – ŠVIS (3 ataskaitos 11 ir 12 lentelės)

2.3. Materialieji ir finansiniai ištekliai.

Rajono bendrojo ugdymo mokyklos finansuojamos iš dviejų pagrindinių šaltinių: Lietuvos Respublikos švietimo, mokslo ir sporto ministerijos skiriamų mokymo lėšų (ML) ugdymo reikmėms ir savivaldybės skiriamų lėšų mokyklų aplinkai (MA) išlaikyti. Mokymo lėšos pagal Vyriausybės patvirtintą metodiką Savivaldybei skiriamos kaip tikslinė dotacija, kurią Savivaldybė perskirsto mokykloms.

2.3.1. Savivaldybės biudžeto asignavimai švietimui.

	2018 m.		2019 m.	
	tūkst. Eur	dalis	tūkst. Eur	dalis
Bendras savivaldybės biudžetas. Iš jų:	17105,2	100%	21696,1	100%
Švietimui	5827,3	34,06%	6071,2	27,98%

Duomenų šaltinis – Zarasų rajono savivaldybės atitinkamų metų patikslintas biudžetas metų pabaigai.

2.3.2. Vidutinės vienam besimokančiam asmeniui tekusios lėšos.

Kasmet vienam besimokančiam asmeniui tekančios lėšos didėja. Skaičiuojamas vidutinės vienam besimokančiam asmeniui skiriamos lėšos iš 2 finansavimo šaltinių: MA – savivaldybė iš savo biudžeto mokykloms skiria lėšas, reikalingas mokyklos aplinkai, ir ML – Švietimo, mokslo ir sporto ministerijos skiriamos mokymo lėšos ugdymo reikmėms.

	2018 m.		2019 m.	
	1 mokiniui (tūkst. Eur)	Iš viso** (tūkst. Eur)	1 mokiniui (tūkst. Eur)	Iš viso** (tūkst. Eur)
Zarasų rajono vidurkis	3,21	x	3,50	x
Zarasų „Ažuolo“ gimnazija	2,79	723,2	2,87	634,9
Dusetų Kazimiero Būgos gimnazija	3,71	933,4	3,11	937,3
Antazavės Juozo Gruodžio gimnazija	3,33	489,5	3,64	520,6
Salako pagrindinė mokykla	4,18	350,7	5,45	397,8
Turmanto pagrindinė mokykla	4,82	274,8	5,49	274,3
Zarasų Pauliaus Širvio progimnazija	2,11	650,8	2,22	719,1
Zarasų „Santarvės“ pradinė mokykla	1,50	589,3	1,72	643,2

* Vidutinis besimokančiųjų skaičius bendrojo ugdymo mokyklose (priešmokyklinio amžiaus ugdytiniai ir 1-12 klasių mokiniai) atitinkamais kalendoriniais metais. Neįtraukti „Lakštingalos“ mokyklos Magučių ugdymo skyriaus specialiųjų poreikių mokinių duomenys.

** Iš viso – mokyklos ūkio (neįtrauktos lėšos, skirtos mokinių pavėžėjimui į mokyklą ir atgal į namus) ir mokymo lėšos.

Duomenų šaltinis – Zarasų rajono savivaldybės atitinkamų metų patikslintas biudžetas, ŠVIS.

2.3.3. Mokymo lėšų suma, tenkanti vienam mokiniui.

Iki 2018 m. rugpjūčio 31 d. formaliojo švietimo programoms bendrojo ugdymo mokyklose finansuoti buvo taikomas mokymo lėšų skyrimo vienam sutartiniam mokiniui principas (Mokinio krepšelis – MK). Nuo 2018 m. rugsėjo 1 d. lėšos mokykloms skiriamos vadovaujantis kitu principu – mokymo lėšų (ML) skyrimo klasei (grupei).

Per paskutinius kelerius metus Zarasų rajonui Švietimo, mokslo ir sporto ministerijos skiriamos lėšos didėjo: 2015 m. skirta 2 783,85 tūkst. Eur, 2016 m. – 2 764,1 tūkst. Eur, 2017 m. – 2 831,6 tūkst. Eur, 2018 m. – 2 890,8 tūkst. Eur, 2019 m. – 2 967,3 tūkst. Eur. Mokymo lėšos skiriamos bendrojo ugdymo mokykloms, ikimokyklinio ugdymo ir neformaliojo švietimo įstaigoms, pedagoginei psichologinei tarnybai finansuoti.

	2018 m.		2019 m.	
	1 mokiniui (tūkst. Eur)	ML* (tūkst. Eur)	1 mokiniui (tūkst. Eur)	ML* (tūkst. Eur)
Zarasų rajono vidurkis	1,98	x	2,07	x
Zarasų „Ažuolo“ gimnazija	2,07	535,7	1,97	435,6
Dusetų Kazimiero Būgos gimnazija	2,09	523,8	1,86	559,6
Antazavės Juozo Gruodžio gimnazija	2,14	314,6	2,43	347,1
Salako pagrindinė mokykla	2,33	195,8	2,67	195,1
Turmanto pagrindinė mokykla	2,74	156,4	2,89	144,6
Zarasų Pauliaus Širvio progimnazija	1,45	448,5	1,5	484,4
Zarasų „Santarvės“ pradinė mokykla	1,03	403,2	1,21	449,7

* ML – speciali tikslinė dotacija mokymo (ugdymo) reikmėms finansuoti. Neįvertintos lėšos, skiriamos Zarasų „Lakštingalos“ mokyklai, nes ugdomi ikimokyklinio ugdymo vaikai ir specialiųjų poreikių mokiniai.

Duomenų šaltinis – Zarasų rajono savivaldybės atitinkamų metų patikslintas biudžetas, ŠVIS.

2.3.4. Steigėjo skirtų lėšų suma, tenkanti vienam mokiniui.

	2018 m.		2019 m.	
	1 mokiniui (tūkst. Eur)	MA* (tūkst. Eur)	1 mokiniui (tūkst. Eur)	MA* (tūkst. Eur)
Zarasų rajono vidurkis	1,18	x	1,43	x
Zarasų „Ažuolo“ gimnazija	0,72	187,5	0,9	199,3
Dusetų Kazimiero Būgos gimnazija	1,62	406,7	1,25	377,7
Antazavės Juozo Gruodžio gimnazija	1,07	156,9	1,21	173,5
Salako pagrindinė mokykla	1,73	144,9	2,78	202,7
Turmanto pagrindinė mokykla	2,01	114,4	2,59	129,7
Zarasų Pauliaus Širvio progimnazija	0,65	202,3	0,72	234,7
Zarasų „Santarvės“ pradinė mokykla	0,47	186,1	0,52	193,5

* MA – mokyklos ūkio lėšos: atlyginimai aptarnaujančiajam personalui, lėšos pastato eksploatacinėms

išlaidoms padengti, pinigai šildymui, elektrai, kanceliarinėms prekėms ir pan. (neįtrauktos lėšos, skirtos mokinių pavėžėjimui į mokyklą ir atgal į namus).

Duomenų šaltinis – Zarasų rajono savivaldybės atitinkamų metų patikslintas biudžetas, ŠVIS.

2.3.5. Vidutinė lėšų suma, tenkanti vienam mokiniui, ugdomam pagal neformaliojo vaikų švietimo programas.

Zarasų rajone veikia 3 neformaliojo vaikų švietimo įstaigos, finansuojamos iš 2 šaltinių: didžiąją dalį lėšų (MA) skiria rajono Savivaldybė ir mokymo lėšas (ML) ugdymo reikmėms skiria Švietimo, mokslo ir sporto ministerija, atsižvelgusi į rajono bendrojo ugdymo mokyklose besimokančiųjų skaičių.

	2018 m.				2019 m.			
	Vidutinės 1 mokiniui tenkančios lėšos (tūkst. Eur)	Mokinių skaičius	MA (tūkst. Eur)	ML (tūkst. Eur)	Vidutinės 1 mokiniui tenkančios lėšos (tūkst. Eur)	Mokinių skaičius	MA (tūkst. Eur)	ML (tūkst. Eur)
Zarasų rajono vidurkis	1,11	x	x	x	1,18	x	x	x
Zarasų meno mokykla	1,31	243	297,1	21,4	1,30	247	311,5	10,0
Dusetų meno mokykla	1,35	100	128,8	6,6	1,45	98	137,7	4,1
Zarasų sporto centras	0,82	249	193,7	11,3	0,95	237	214,6	10,2
Iš viso:	x	592	619,6	39,3	x	582	663,8	24,3

Duomenų šaltinis – Finansų skyrius ir ŠVIS (4 ataskaita).

3. ŠVIETIMO PROCESŲ RODIKLIAI

Parodo priežastiniais ryšiais susijusių švietimo sistemos pokyčių eigą

3.1. Mokymas ir mokymasis:

3.1.1. Besimokančiųjų dalis amžiaus grupėje (%).

Klasė /ugdymo programa	2018 m.		2019 m.	
	mokinių skaičius	besimokančiųjų dalis	mokinių skaičius	besimokančiųjų dalis
Priešmokyklinio ugdymo programa	122	8%	93	7%
1-4 klasės	454	31%	447	31%
5-10 (I-II gimnazinės) klasės	707	47%	696	49%
11-12 (III-IV gimnazinės) klasės	186	13%	175	12%
Socialinių įgūdžių ugdymo programa	10	1%	12	1%
Iš viso:	1479	100%	1423	100 %

Duomenų šaltinis – ŠVIS (1 ataskaitos A ir 1 lentelės).

Mokinių pasiskirstymas pagal ugdymo programas beveik nesikeičia. Jau nuo 2018 m. rugsėjo pradėtas ugdymo ankstinimo procesas, tačiau ne privalomai, o suteikiant teisę tėvams (globėjams, rūpintojams) patiems nuspręsti dėl jų vaiko leidimo į priešmokyklinę grupę vieneriais metais anksčiau – 5 ar 6 metų vaikas pradės lankyti priešmokyklinę grupę. Atitinkamai pradinį ugdymą vaikas pradėtų lankyti 6 ar 7 metų. Tokia galimybė pasinaudojo vos keletas tėvų.

3.1.2. Ugdomų 1-5 metų vaikų dalis (%) lyginant su bendru to amžiaus vaikų skaičiumi.

Kaip ir gyventojų, taip ir vaikų skaičius rajone kasmet mažėja, tačiau ugdomų 1-5 metų vaikų dalis (%), lyginant su bendru to amžiaus vaikų skaičiumi, išlieka pastovi (apie 44-48%), nes nekinta komplektuojamų ikimokyklinio ugdymo grupių skaičius. Ikimokyklinis ugdymas nėra privalomas.

	2018 m.	2019 m.
1-5 m. vaikų skaičius	672	636
Ugdomų 1-5 m. vaikų skaičius	278	308
Ugdomųjų 1-5 m. vaikų dalis	44%	48%

Duomenų šaltinis – ŠVIS (ŠV-03 ataskaitos 1 lentelė) ir Lietuvos statistikos departamento Rodiklių duomenų bazė <https://osp.stat.gov.lt/statistiniu-rodikliu-analize#/>

3.1.3. Besimokančiųjų Savivaldybės švietimo įstaigose kitų šalių piliečių skaičius.

	2018 m.	2019 m.
Priešmokyklinio ugdymo grupė	-	-
1-4 klasės	-	-
5-10 ir gimnazijos I-II klasės	2	1
11-12 ir gimnazijos III-IV klasės	-	-
Iš viso besimokančių užsieniečių	2	1

Duomenų šaltinis – ŠVIS (1 ataskaitos 9 lentelė)

3.2. Ugdymo procesų organizavimas ir valdymas:

3.2.1. Pedagogų kontaktinių darbo valandų dalis lyginant su visu pedagogų darbo laiku.

Nuo 2018 m. rugsėjo 1 d. pagal naują mokytojų etatinio darbo užmokesčio sistemą, nustatomas metinis visas pedagogų darbo laikas (kontaktinės valandos, valandos funkcijoms, susijusioms su kontaktinėmis valandomis, vykdyti ir valandos funkcijoms, susijusioms su veikla mokyklos bendruomenei, vykdyti).

	2018 m.			2019 m.		
	tarifikuotų valandų skaičius (metinis)	iš jų kontaktinių valandų skaičius	kontaktinių valandų dalis	tarifikuotų valandų skaičius (metinis)	iš jų kontaktinių valandų skaičius	kontaktinių valandų dalis
Zarasų „Ąžuolo“ gimnazija	31457	16688	53%	32156	16484	51%
Dusetų Kazimiero Būgos gimnazija	28058	15655	56%	29717	16327	55%
Antazavės Juozo Gruodžio gimnazija	23513	13192	56%	26161	13558	52%
Salako pagrindinė mokykla	16684	9718	58%	18981	9587	51%
Turmanto pagrindinė mokykla	10995	5704	52%	11982	5956	50%
Zarasų Pauliaus Širvio progimnazija	34440	18720	54%	41876	21016	50%
Zarasų „Santarvės“ pradinė mokykla	24574	13930	57%	26598	13755	52%
Iš viso:	169721	93607	55%	147742	136412	51%

Duomenų šaltinis – pateiktos bendrojo ugdymo mokyklų tarifیکacijos atitinkamų mokslo metų pradžiai.

3.2.2. Administracinio ir kito personalo skaičius.

2019 m. didžiausias leistinas darbuotojų pareigybių skaičius nustatytas 2018 m. spalio 12 d. rajono Savivaldybės tarybos sprendimu Nr. T-186 „Dėl didžiausio leistino darbuotojų pareigybių skaičiaus švietimo įstaigose, kurių savininko teises ir pareigas įgyvendinanti institucija yra Zarasų rajono savivaldybės taryba, patvirtinimo“.

Eil. Nr.	Švietimo įstaiga	Pareigybių skaičius	Etatų skaičius (leidžiamas užimti)	Etatų, finansuojamų iš mokymo lėšų, skaičius	
				iš viso	iš jų mokytojų
1.	Zarasų „Ąžuolo“ gimnazija	45	44,02	25,77	21,77
2.	Dusetų Kazimiero Būgos gimnazija	84	83,03	36,53	22,98
3.	Antazavės Juozo Gruodžio gimnazija	44	43,67	23,52	18,32
4.	Zarasų Pauliaus Širvio progimnazija	54	53,95	32,65	25,55
5.	Zarasų „Santarvės“ pradinė mokykla	47	46,32	27,32	16,67
6.	Turmanto pagrindinė mokykla	26	25,14	10,29	7,94
7.	Salako pagrindinė mokykla	35	34,79	16,14	12,54
8.	Zarasų „Lakštingalos“ mokykla	62	61,35	21,21	2,7
9.	Zarasų meno mokykla	25	24,45	17,45	17,45
10.	Dusetų meno mokykla	12	11,16	6,66	6,66
11.	Zarasų sporto centras	18	17,16	6,16	6,16
12.	Zarasų švietimo pagalbos tarnyba	7	6,75	2,5	-
Iš viso:		459	451,79	226,2	158,74

3.2.3. Vidutinis mokinių skaičius klasės komplekte.

Vertinamas tik mokinių, ugdomų pagal pradinio, pagrindinio, vidurinio ugdymo programas bendrojo ugdymo mokyklų bendrosiose klasėse (t. y. 1-12 klasių mokinių), skaičiaus vidurkis klasės komplekte. Neskaičiuojami priešmokyklinio ugdymo programoje besimokantys 93 vaikai (2018 m. – 122) bei lavinamosiose, specialiosiose klasėse ugdomi specialiųjų ugdymo(si) poreikių mokiniai, kurių rajone buvo 30 (2018 m. – 31).

	2018 m.	2019 m.
Mokinių skaičius	1326	1301
Klasių komplektų skaičius	76	75
Vidutinis mokinių skaičius klasės komplekte	17,45	17,35

Duomenų šaltinis – ŠVIS (1 ataskaitos 1 lentelė), Zarasų rajono savivaldybės tarybos 2018 m. rugpjūčio 31 d. sprendimas Nr. T-154 „Dėl Zarasų rajono savivaldybės Tarybos 2018 m. kovo 23 d. sprendimo Nr. T-52 „Dėl Zarasų rajono savivaldybės bendrojo ugdymo mokyklų klasių skaičiaus ir mokinių skaičiaus jose bei priešmokyklinio ugdymo grupių ir vaikų skaičiaus vidurkio grupėse 2018-2019 mokslo metams nustatymo“ pakeitimo“.

Atkreiptinas dėmesys, kad skaičiuojant 1-12 klasių mokinių skaičiaus vidurkį klasės komplekte įtraukiami duomenys ir apie jungtines klases. Pavyzdžiui, Salako pagrindinėje mokykloje 1-4 klasės yra jungtinės, t. y. 2 klasių komplektai, kuriuose mokosi 15 mokinių (2018 m. – 2 klasių komplektai, 23 mokiniai); Turmanto pagrindinėje mokykloje 1-4 ir 6-7 klasės yra jungtinės, t. y. 4 klasių komplektai, kuriuose mokosi 27 mokiniai (2018 m. – 3 klasių komplektai, 24 mokiniai). Jei skaičiuodami neįtrauktume duomenų apie jungtines klases (2019 m. – 6 jungtinių klases, 42 mokiniai, 2018 m. – 5 jungtinių klases, 47 mokiniai), tai vidutinis mokinių skaičius klasės komplekte išaugtų nuo 17,35 iki 18,25 (2018 m. – nuo 17,45 iki 18,01).

3.2.4. Vienam pedagogo etatiniam vienetui tenkančių besimokančiųjų skaičius.

Skaičiuojamas vienam mokytojo etatiniam vienetui tenkantis bendrojo ugdymo mokyklose besimokančiųjų 1-12 klasėse skaičius. Neįtraukiami duomenys apie lavinamąsias, specialiąsias klases. Nepateikiami duomenys už 2018 m., nes buvo nepilnai finansuojamas mokytojo etatas.

	2019 m.		
	Mokytojų etatų skaičius	Mokinių skaičius	1 mokytojų etatiniam vienetui tenkantis mokinių skaičius
Zarasų rajono vidurkis	x	x	9,74
Zarasų „Ąžuolo“ gimnazija	21,24	222	10,45
Dusetų Kazimiero Būgos gimnazija	19,74	220	11,44
Antazavės Juozo Gruodžio gimnazija	17,33	128	7,39
Salako pagrindinė mokykla	12,57	57	4,53
Turmanto pagrindinė mokykla	7,94	38	4,79
Zarasų Pauliaus Širvio progimnazija	26,64	324	12,16
Zarasų „Santarvės“ pradinė mokykla	17,6	312	17,73

4. ŠVIETIMO REZULTATŲ RODIKLIAI

Parodo būvį, pasibaigus tam tikram švietimo proceso etapui, arba švietimo sukurtą produktą

4.1. Švietimo rezultatas:

4.1.1. Gavusių pagrindinio išsilavinimo pažymėjimus dalis.

Dalis besimokančiųjų per mokslo metus pakeičia ugdymo įstaigą. Nemažai mokinių tęsia mokslus Zarasų profesinėje mokykloje (steigėjas Švietimo, mokslo ir sporto ministerija) ar kitose ne Zarasų rajono ugdymo įstaigose, ar išvyksta gyventi į kitą šalį.

	2018 m. (2017-2018 m. m.)	2019 m. (2018-2019 m. m.)
Gavusių išsilavinimo pažymėjimą skaičius	108	97
10 klasėse ir II gimnazijos klasėse atitinkamais mokslo metais rugsėjo 1 d. besimokančiųjų skaičius	115	109
Baigusių pagrindinio ugdymo programą dalis	94%	89%

Duomenų šaltinis – ŠVIS (1 ataskaitos 11 ir 16 lentelės)

4.1.2. Gavusių brandos atestatą dalis.

	2018 m. (2017-2018 m. m.)	2019 m. (2018-2019 m. m.)
Gavusių brandos atestatą skaičius	117	87
12 klasėse ir IV gimnazijos klasėse atitinkamais mokslo metais rugsėjo 1 d. besimokančiųjų skaičius	117	91
Baigusių vidurinio ugdymo programą dalis	100%	96%

Duomenų šaltinis – ŠVIS (1 ataskaitos 11 ir 16 lentelės)

4.1.3. Gabūs mokiniai (Gabių mokinių skatinimas)

Pagal Zarasų rajono savivaldybės gabių mokinių skatinimo nuostatus apdovanojami pinigiais prizais mokiniai, grupės, komandos, užėmusios prizines (1-3) vietas respublikinėse ar tarptautinėse mokomųjų dalykų olimpiadose, konkursuose, čempionatuose, varžybose ar kituose renginiuose bei 100 balų valstybiniuose brandos egzaminuose gavę mokiniai. Apdovanojimai rajone vyksta nuo 2002 m. 2019 m. pinigiais prizais apdovanota 131 gabus ir talentingas, puikių rezultatų pasiekęs vaikas (2018 m. 114 vaikų). Taip pat pinigiais prizais 2018 m. ir 2019 m. paskatinta po 1 mokinį, gavusį 100 balų užsienio (anglų) kalbos valstybiniame brandos egzamine.

ATKREIPTINAS DĖMESYS, KAD ŠVIETIMO STEBĖSENOS RODIKLIŲ SĄRAŠE VISADA NURODOMAS KONKRETUS DUOMENŲ ŠALTINIS, NES SKIRTINGI INFORMACIJOS ŠALTINIAI TUOS PAČIUS DUOMENIS GALI PATEIKTI SKIRTINGAI, JEI JUOS SKAIČIUOJA PAGAL KITOKIAS METODIKAS.

Parengė

INGA CIBULSKIENĖ

Zarasų rajono savivaldybės administracijos

Švietimo ir kultūros skyriaus vedėja